

الإعدادات

الخطوة الأولى بعد الدخول إلى إعدادات الحساب

Meta
مركز الحسابات
يمكنك إدارة تجاربك المرتبطة بإعدادات الحساب على مستوى تقنيات Meta.
التفاصيل الشخصية
كلمة السر والأمان
تفضيلات الإعلانات
الاطلاع على المزيد في مركز الحسابات

معلوماتك على فيسبوك

الخصوصية

الملف الشخصي والإشارات

المنشورات العامة

الحظر

اللغة والمنطقة

القصص

موارد الصحفيين

الإشعارات

Activate Windows
Go to Settings to activate Windows
التطبيقات ومواقع الويب

خطوات حماية حساب الفيسبوك المدرسي

وزارة التربية والتعليم

الإدارة العامة للبرمجة وتكنولوجيا المعلومات

دائرة البرمجة

قسم البرامج والأنظمة

الخطوة الثانية

كلمة السر والأمان



تسجيل الدخول والاسترداد

يمكنك إدارة كلمات السر وتفضيلات تسجيل الدخول وطرق الاسترداد.

- < تغيير كلمة السر
- < المصادقة الثنائية **2**
- <  تسجيل الدخول المحفوظ

التحقق من الأمان


يمكنك مراجعة المشكلات المتعلقة بالأمان من خلال إجراء عمليات تحقق على مستوى التطبيقات والأجهزة ورسائل البريد الإلكتروني التي تم إرسالها.


- < الأماكن التي سجلت الدخول منها
- < تنبيهات تسجيل الدخول
- <  أحدث رسائل البريد الإلكتروني
- <  التحقق من الأمان

Meta


مركز الحسابات

يمكنك إدارة تجارك المرتبطة وإعدادات الحساب على مستوى تقنيات Meta، مثل فيسبوك وInstagram وMeta Horizon. [تعرف على المزيد](#)

الملفات الشخصية 

التجارب المرتبطة 


إعدادات الحساب


الحسابات 

1

التفاصيل الشخصية 

كلمة السر والأمان 

المعلومات والأذونات الخاصة بك 

تفضيلات الإعلانات 

عمليات الدفع 

Meta Verified 

خطوات حماية حساب الفيسبوك المدرسي

وزارة التربية والتعليم

الإدارة العامة للبرمجة وتكنولوجيا المعلومات

دائرة البرمجة

قسم البرامج والأنظمة

خطوات حماية حساب الفيسبوك المدرسي

وزارة التربية والتعليم

الإدارة العامة للبرمجة وتكنولوجيا المعلومات

دائرة البرمجة

قسم البرامج والأنظمة



الخطوة الثالثة : اختيار الحساب

المصادقة الثنائية

اختر حسابًا لإعداد المصادقة الثنائية.



Facebook



الخطوة الرابعة : التأكيد على كلمة السر

Facebook •

يرجى إعادة إدخال كلمة السر

للمحافظة على الأمان، عليك إعادة إدخال كلمة السر للمتابعة.

كلمة السر

Submit

خطوات حماية حساب الفيسبوك المدرسي

وزارة التربية والتعليم

الإدارة العامة للبرمجة وتكنولوجيا المعلومات

دائرة البرمجة

قسم البرامج والأنظمة

> الخطوة الخامسة : تطبيق المصادقة الثنائية وإضافة رقم الهاتف <

Facebook - [REDACTED]

المصادقة الثنائية قيد التشغيل

من الآن فصاعدًا سنطلب منك رمز تسجيل الدخول في كل مرة تسجل فيها الدخول من جهاز غير معروف. [تعرف على المزيد](#)

كيفية الحصول على رموز تسجيل الدخول

< 1 تطبيق المصادقة
موصى به • ستتلقى رمز تسجيل دخول من تطبيق المصادقة.

< 2 رسالة نصية (SMS)
سنرسل رمزًا إلى [REDACTED]

< طرق إضافية
تعرف على كيفية تسجيل الدخول بأمان حتى في حالة عدم توفر الطرق الأخرى.

إضافة طريقة احتياطية

< مفاتيح الأمان
يمكنك استخدام مفاتيح أمان فعلية لحماية حسابك من محاولات الوصول غير المصرح بها. يجب أن يكون لديك هذا المفتاح عند تسجيل الدخول من جهاز غير معروف لنا.

تسجيلات الدخول المصرح بها

< الأجهزة المتعارف عليها
يمكنك مراجعة قائمة بالأجهزة التي لن تضطر لاستخدام رمز تسجيل دخول عليها.

خطوات حماية حساب الفيسبوك المدرسي

وزارة التربية والتعليم

الإدارة العامة للبرمجة وتكنولوجيا المعلومات

دائرة البرمجة

قسم البرامج والأنظمة