



وزارة التربية والتعليم العالي

Ministry of Education and Higher Education

واقع التعليم العالي في فلسطين  
أرقام وإحصاءات

Palestinian Higher Education Statistics  
2008

الطلبة المسجلون في مؤسسات التعليم العالي الفلسطينية للعام 2008/2007  
Students at Higher Education Institutions 07/08

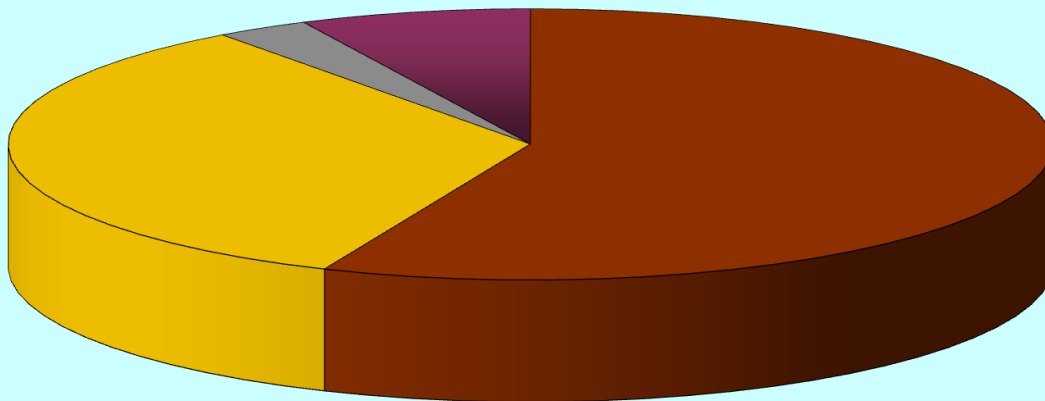
التعليم المفتوح

Open  
Educations  
60631

كليات جامعية  
University  
Colleges  
5228

كليات مجتمع  
Community  
Colleges  
12972

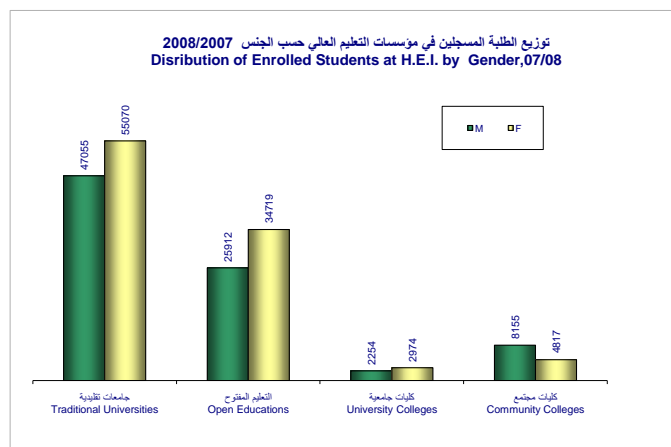
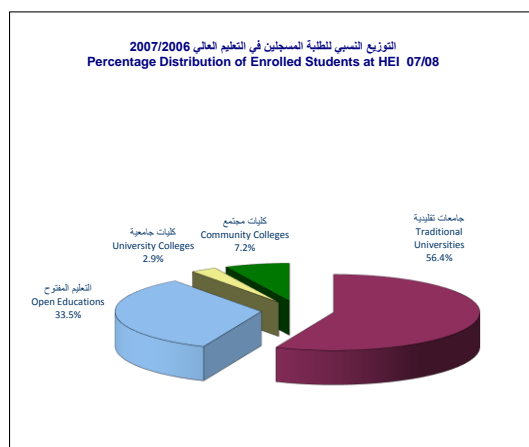
جامعات تقليدية  
Traditional  
Universities  
102125



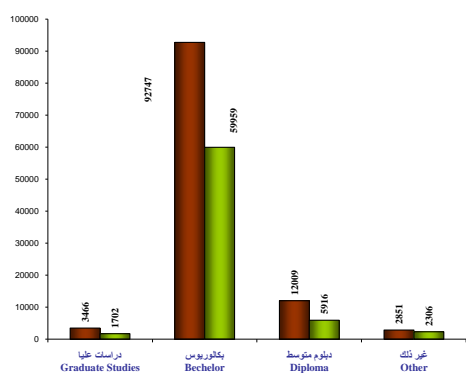
أيلول 2008  
Sep-08

توزيع الطلبة المسجلين في مؤسسات التعليم العالي حسب المنطقة والدرجة العلمية والجنس، 2008/2007  
Distribution of Enrolled Students at H.E.I. by Region, Scientific Degree and Gender, 07/08

الدرجة العلمية													مؤسسات التعليم العالي Higher Education Institutions	المنطقة Region								
المجموع Total		الدكتوراة Ph.D.		الماجستير Master		الدبلوم العالي High Diploma		البكالوريوس Bachelor		الدبلوم المتوسط Diploma		دبلوم مهني Professional Dip.			أناهل تروي Teacher Qual.		سنة تحضيرية Preliminary		بلا شهادة Without Degree			
T	F	T	F	T	F	T	F	T	F	T	F	T			F	T	F	T	F	T	F	
51267	27187	3		3344	1592	119	43	46401	24902	989	359			243	193			168	98	Trad. Universities	الجامعات التقليدية	المنطقة الغربية
47517	29643							45077	28491					37	27	2403	1125			Open Education	التعليم المفتوح	
2786	2049							1269	915	1517	1134									University Coll's	الكليات الجامعية	
3410	1190									3410	1190									Community Coll's	الكليات المتوسطة	
104980	60069	3		3344	1592	119	43	92747	54308	5916	2683			280	220	2403	1125	168	98	Total	المجموع	W. B.
50858	27883			1618	503	84	32	48182	26814	329	136	244	93	401	305					Trad. Universities	الجامعات التقليدية	قطاع غزة
13114	5076							11453	4502					192	107	1469	467			Open Education	التعليم المفتوح	
2442	925							324	149	2118	776									University Coll's	الكليات الجامعية	
9562	3627									9562	3627									Community Coll's	الكليات المتوسطة	
75976	37511			1618	503	84	32	59959	31465	12009	4539	244	93	593	412	1469	467			Total	المجموع	Gaza
102125	55070	3		4962	2095	203	75	94583	51716	1318	495	244	93	644	498			168	98	Trad. Universities	الجامعات التقليدية	المجموع
60631	34719							56530	32993					229	134	3872	1592			Open Education	التعليم المفتوح	
5228	2974							1893	1064	3635	1910									University Coll's	الكليات الجامعية	
12972	4817									12972	4817									Community Coll's	الكليات المتوسطة	
180956	97580	3		4962	2095	203	75	152706	85773	17925	7222	244	93	873	632	3872	1592	168	98	Total	المجموع	Total



توزيع الطلبة المسجلين في مؤسسات التعليم العالي حسب المنطقة والدرجة العلمية 2008/2007  
Distribution of Enrolled Students at H.E.I. By Region and Scientific Degree, 07/08



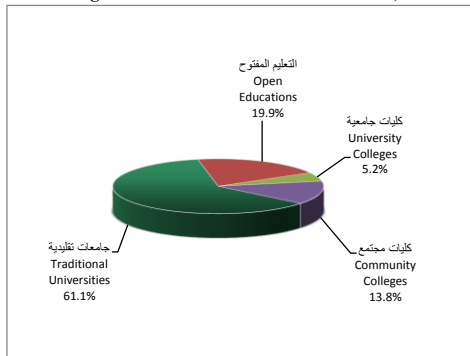
توزيع الطلبة المسجلين في مؤسسات التعليم العالي الفلسطينية حسب البرنامج العام 2008/2007  
Distribution of Enrolled Students at H.E.I by Main Program 07/08

البرنامج العام Main Program	مؤسسات التعليم العالي					
	المجموع Total		كليات المجتمع Community Coll's		الجامعات التقليدية Trad. Univ	
	T	F	T	F	T	F
تربية Education	60671	42527	1550	1425	1022	704
الدراسات الإنسانية والفنون Humanities & Arts	19531	12974	435	231	761	497
العلوم الإجتماعية والأعمال التجارية والفنون Social Science, Business and Law	55052	22248	5340	1689	1920	998
العلوم Science	17544	8206	1545	252	552	203
الهندسة والتصنيع والبناء Eng., Manufacturing and Const.	11725	3517	1185	163	277	41
الزراعة Agricuture	944	242			240	40
الصحة والخدمات الإجتماعية Health & Welfare	11203	6153	2806	1044	636	502
الخدمات الأخرى Sevices and others	4286	1713	111	13	60	29
المجموع Total	180956	97580	12972	4817	5228	2974

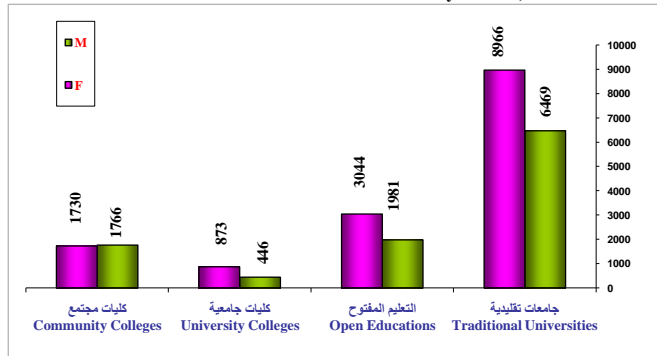
توزيع الطلبة المتخرجين من مؤسسات التعليم العالي حسب المنطقة والدرجة العلمية والجنس، 2007/2006  
Distribution of Graduate Students from H.E.I. by Region, Scientific Degrees and Gender, 06/07

الدرجة العلمية										مؤسسات التعليم العالي		المنطقة		
المجموع		الماجستير		الدبلوم العالي		البكالوريوس		الدبلوم المتوسط		تأهيل تربوي			Higher Education Institutions	Region
T	F	T	F	T	F	T	F	T	F	T	F			
8754	4831	835	354	29	20	7488	4214	239	108	163	135	Trad. Universities	الجامعات التقليدية	الضفة الغربية
3579	2463					3559	2445			20	18	Open University	القدس المفتوحة	
749	588					206	164	543	424			University Coll's	الكليات الجامعية	
1175	535							1175	535			Community Coll's	الكليات المتوسطة	
14257	8417	835	354	29	20	11253	6823	1957	1067	183	153	Total	المجموع	W. B.
6681	4135	199	44			6113	3794			369	297	Trad. Universities	الجامعات التقليدية	قطاع غزة
1446	581					1370	545			76	36	Open University	القدس المفتوحة	
570	285					26	14	544	271			University Coll's	الكليات الجامعية	
2321	1195							2321	1195			Community Coll's	الكليات المتوسطة	
11018	6196	199	44			7509	4353	2865	1466	445	333	Total	المجموع	Gaza
15435	8966	1034	398	29	20	13601	8008	239	108	532	432	Trad. Universities	الجامعات التقليدية	المجموع
5025	3044					4929	2990			96	54	Open University	القدس المفتوحة	
1319	873					232	178	1087	695			University Coll's	الكليات الجامعية	
3496	1730							3496	1730			Community Coll's	الكليات المتوسطة	
25275	14613	1034	398	29	20	18762	11176	4822	2533	628	486	Total	المجموع	

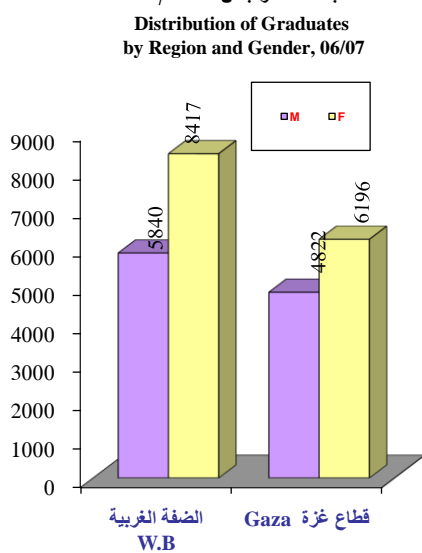
التوزيع النسبي للمتخرجين من مؤسسات التعليم العالي، 2007/2006  
Percentage Distribution of Graduates from H.E.I, 06/07



المتخرجون من مؤسسات التعليم العالي حسب الجنس، 2007/2006  
Distribution of Graduates from H. E. I by Gender, 06/07



توزيع المتخرجين من مؤسسات التعليم العالي حسب المنطقة والجنس، 2007/2006  
Distribution of Graduates by Region and Gender, 06/07



توزيع الطلبة المتخرجين من مؤسسات التعليم العالي حسب البرنامج العام، 2007/2006  
Distribution of Graduate from H.E.I by Main Program, 06/07

المؤسسات التعليمية										البرنامج	
المجموع		كليات المجتمع		الكليات الجامعية		التعليم المفتوح		الجامعات التقليدية		Main Program	
T	F	T	F	T	F	T	F	T	F		
7815	5884	272	272	198	162	2886	2210	4459	3240		تربية
2829	1974	163	96	207	130			2459	1748		الدراسات الإنسانية والفنون
8181	3753	1414	725	514	343	1870	720	4383	1965		العلوم الاجتماعية والأعمال التجارية والفنون
2461	1264	542	227	120	71	236	99	1563	867		العلوم
1832	566	313	65	59	6			1460	495		الهندسة والتصنيع والبناء
98	18					19	2	79	16		الزراعة
1920	1109	734	333	194	149	14	13	978	614		الصحة والخدمات الاجتماعية
139	45	58	12	27	12			54	21		الخدمات
25275	14613	3496	1730	1319	873	5025	3044	15435	8966		المجموع



**توزيع العاملين في مؤسسات التعليم العالي حسب التصنيف الوظيفي والجنس، 2008/2007**  
**Distribution of Staff at HEI by Job classification and Gender, 07/08**

المجموع Total	عامل غير ماهر Unskilled Staff		تقني وحرفي Technical		مهني اختصاصي Professional		مساعد بحث ودراس Teaching Assist.		مكتبي Office Staff		اداري Administrative		أكاديمي بحثي Academic Research		أكاديمي اداري Academic Admin.		أكاديمي تعليمي Academic Teaching		التصنيف الوظيفي Job Classification	
	T	F	T	F	T	F	T	F	T	F	T	F	T	F	T	F	T	F		
7193	1685	1148	125	494	94	321	86	559	236	1208	594	281	50	8	2	443	31	2731	467	المؤسسات التقليدية Traditional Univ.
2325	412	209	20	68	1	19	1			526	156	88	11			23	2	1392	221	الجامعة المفتوحة Open University
980	315	177	47	92	25	34	12	26	2	162	96	51	12			34	7	404	114	الكليات الجامعية University coll.
1214	297	148	17	96	28	27	5	198	58	134	54	36	15			28	8	547	112	الكليات المتوسطة Community coll.
11712	2709	1682	209	750	148	401	104	783	296	2030	900	456	88	8	2	528	48	5074	914	المجموع Total

**توزيع العاملين في مؤسسات التعليم العالي حسب الدرجة العلمية والجنس، 2008/2007**  
**Distribution of Staff at HEI by Scientific Degree and Gender, 07/08**

المجموع G. Total	غير معرف Unknown		بلا شهادة Without		دون التوجيهي Under Tawjihi		توجيهي Tawjihi		دبلوم متوسط Diploma		بكالوريوس Bachelor		دبلوم عالي H. Diploma		ماجستير Master		دكتوراة Ph.D		الشهادة Certificate	
	T	F	T	F	T	F	T	F	T	F	T	F	T	F	T	F	T	F		
7193	1685	294	92	144	17	833	91	233	41	641	277	1789	646	13	3	1636	403	1610	115	المؤسسات التقليدية Traditional Univ.
2325	412	33	4			134	9	119	18	253	90	370	71	10	3	1096	201	310	16	التعليم المفتوح Open Educations
980	315			58	23	92	17	48	15	134	78	314	114	10	5	254	59	70	4	الكليات الجامعية University coll.
1214	297	6	2	30	3	81	14	50	3	176	69	500	148	20	4	305	50	46	4	كليات المجتمع Community coll.
11712	2709	333	98	232	43	1140	131	450	77	1204	514	2973	979	53	15	3291	713	2036	139	المجموع Total

**توزيع الأكاديميين في مؤسسات التعليم العالي حسب الدرجة العلمية والتفرغ والجنس، 2008/2007**  
**Distribution of Faculty Staff at HEI by Scientific Degree, F/P Time and Gender, 07/08**

Ac/Research			أكاديمي بحثي			Academic/ Administrative			أكاديمي اداري			Academic/ Teaching			أكاديمي تعليمي			التصنيف الوظيفي Job Classification											
المجموع Total		ماجستير Master	دكتوراة Ph.D		المجموع Total		بكالوريوس Bachelor	ماجستير Master	دكتوراة Ph.D		المجموع Total		غير معرف Unknown	دبلوم متوسط Diploma	بكالوريوس Bachelor	دبلوم عالي H. Diploma	ماجستير Master		دكتوراة Ph.D		الشهادة Certificate								
T	F	T	F	T	F	T	F	T	F	T	F	T	F	T	F	T	F	T	F	F/PT									
7	5	4	3	3	2	440	31	10	2	60	12	370	17	2062	321	2		83	21	4	1	904	217	1069	82	متفرغ FT	جامعات تقليدية Traditional Universities		
				3	1	1	1	1	1	669	146					63	20	4	1	450	114	152	11	152	11	غ. متفرغ PT			
7	5	4	3	3	2	443	31	11	2	61	12	371	17	2731	467	2		146	41	8	2	1354	331	1221	93	المجموع			
				23	2	3		9	2	11		211	24			27	5	1		85	10	98	9	98	9	متفرغ FT	التعليم مفتوحة Open Educations		
				23	2	3		9	2	11		1181	197			5	3	7	2	972	185	197	7	197	7	غ. متفرغ PT			
												1392	221			32	8	8	2	1057	195	295	16	295	16	المجموع			
				34	7	9	2	18	4	7	1	354	107			14	12	125	48	5	3	166	42	44	2	متفرغ FT	كليات جامعية University Colleges		
												50	7			7	5	1	1	24	1	18		18		غ. متفرغ PT			
				34	7	9	2	18	4	7	1	404	114			14	12	132	53	6	4	190	43	62	2	المجموع			
				19	5	11	4	8	1			200	54	3	2	7	1	81	32			96	18	13	1	متفرغ FT	كليات مجتمع Community Colleges		
				1	1			1	1			247	38	3		2		57	10	8	2	152	24	25	2	غ. متفرغ PT			
				3				2		1		100	20			1		65	15	1		29	5	4		غ. معرف UN			
				23	6	11	4	11	2	1		547	112	6	2	10	1	203	57	9	2	277	47	42	3	المجموع			
7	5	4	3	3	2	516	45	33	8	95	19	388	18	2827	506	3	2	23	13	316	106	10	4	1251	287	1224	94	متفرغ FT	المجموع Total
				4	1	1		2	1	1		2147	388	3		2		132	38	20	6	1598	324	392	20	غ. متفرغ PT			
				3				2		1		100	20			1		65	15	1		29	5	4		غ. معرف UN			
7	5	4	3	3	2	523	46	34	8	99	20	390	18	5074	914	6	2	26	13	513	159	31	10	2878	616	1620	114	المجموع	

**نسب العاملين في مؤسسات التعليم العالي حسب التصنيف الوظيفي ، 2008/2007**  
**Ratios Distribution of Staff at HEI by Job Classification , 07/08**

**التوزيع النسبي للعاملين في مؤسسات التعليم العالي حسب الدرجة العلمية وقطاع التعليم العالي ، 2008/2007**  
**Ratios Distribution of Staff at HEI by Scientific Degree and HE District, 07/08**

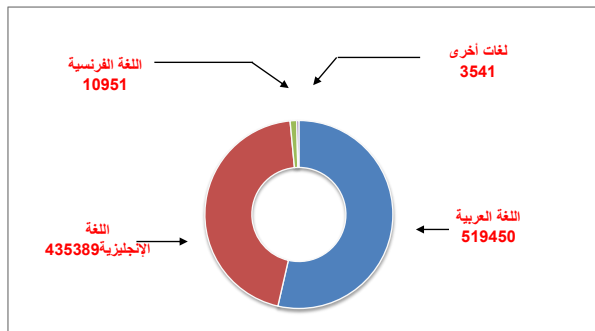
عامل غير ماهر Unskilled Staff	مهني وتقني Prof. & Admin & Teaching	اداري ومكتبي Office	مساعد بحث ودراس Teaching Assist	أكاديمي بحثي Academic Research	أكاديمي اداري Academic Admin	أكاديمي تعليمي Academic Teaching	المجموع G. Total	بلا وغير معرف hout & Unknown	دون التوجيهي Under Tawjihi	توجيهي Tawjihi	دبلوم متوسط Diploma	بكالوريوس Bachelor	دبلوم عالي H. Diploma	ماجستير Master	دكتوراة Ph.D	المؤسسة Institution
16.0%	11.3%	20.7%	7.8%	0.1%	6.2%	38.0%	100.0%	6.1%	11.6%	3.2%	8.9%	24.9%	0.2%	22.7%	22.4%	الجامعات التقليدية Traditional Univ.
9.0%	3.7%	26.4%	0.0%	0.0%	1.0%	59.9%	100.0%	1.4%	5.8%	5.1%	10.9%	15.9%	0.4%	47.1%	13.3%	التعليم المفتوح Open Educations
18.1%	12.9%	21.7%	2.7%	0.0%	3.5%	41.2%	100.0%	5.9%	9.4%	4.9%	13.7%	32.0%	1.0%	25.9%	7.1%	الكليات الجامعية University coll.
12.2%	10.1%	14.0%	16.3%	0.0%	2.3%	45.1%	100.0%	3.0%	6.7%	4.1%	14.5%	41.2%	1.6%	25.1%	3.8%	كليات المجتمع Community coll.

توزيع الأكاديميين التعليميين في الجامعات التقليدية والتعليم المفتوح حسب الدرجة العلمية، الرتبة، التفريغ والجنس، 2008/2007

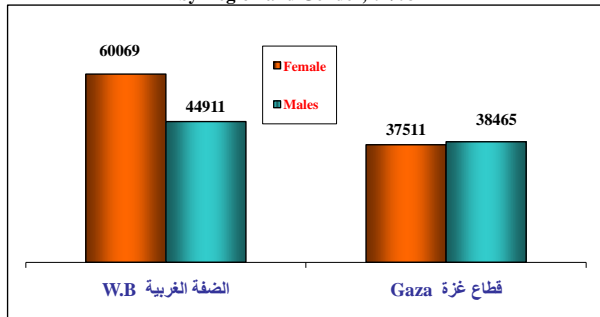
Distribution of Faculty Staff at Trad. Universities & Open Educations by Scientific Degree, Rank, F/P Time and Gender, 07/08

ماجستير Master		دكتوراة Ph.D						الدرجة العلمية Sci. Degree	نوع المؤسسة Inst. Kind								
بدون رتبة Without		مدرس Teacher		محاضر Instructor		أستاذ مساعد Assistant Prof		بدون رتبة Without		أستاذ مساعد Assistant Prof	أستاذ مشارك Associate Prof	أستاذ Full Prof	الرتبة Rank				
T	F	T	F	T	F	T	F	T	F	T	F	T	F	F/P/T	التفريغ		
20	4	546	144	311	64	14	2	14	1	665	64	257	11	124	5	FT	متفرغ
58	18	249	69	137	27	5		20		91	7	13		10	2	PT	غ. متفرغ
		61	7	23	3					83	8	8		1		FT	متفرغ
		963	185	5		2				140	6	10		1		PT	غ. متفرغ
المجموع Grand Total		غير معرف Unspecified		بكالوريوس Bachelor				دبلوم عالي High Diploma				الدرجة العلمية Certificate	Institution				
بدون رتبة Without		بدون رتبة Without		بدون رتبة Unspecified		مدرس Teacher		محاضر Instructor		بدون رتبة Without		مدرس Teacher		محاضر Instructor		الرتبة Rank	
T	F	T	F	T	F	T	F	T	F	T	F	T	F	T	F	F/P/T	التفريغ
2036	317	1		31	4	41	15	8	2	1		3	1			FT	متفرغ
643	144			24	13	7	2	25	5					4	1	PT	غ. متفرغ
189	22					8	2	5	2							FT	متفرغ
1129	196			4	3	1						3	2			PT	غ. متفرغ

توزيع الكتب في مكتبات الجامعات الفلسطينية حسب اللغة، 2008/2007  
Distribution of Books in the Libraries of Universities by Language, 07/08




توزيع الطلبة المسجلين في مؤسسات التعليم العالي حسب المنطقة والجنس، 2008/2007  
Distribution of Stud. At H.E.I. by Region and Gender, 07/08



توزيع مؤسسات التعليم العالي حسب المنطقة ونوع المؤسسة وجهة الإشراف، 2008/2007  
Distribution of H.E.I. by Region, Kind and Supervision, 07/08

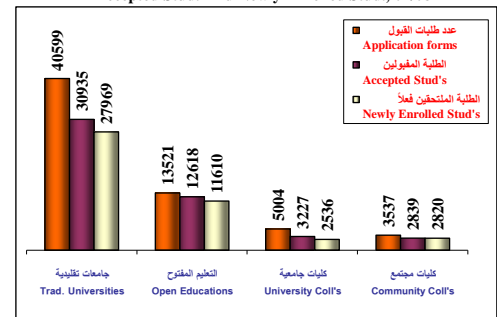
المجموع العام Grand Total	كلية مجتمع Community Colleges					كلية جامعية University Colleges					التعليم المفتوح Open Education				جامعات تقليدية Traditional Universities				نوع المؤسسة Inst. Kind
	المجموع Total	وكالة الغوث UNRWA	عامة Pub.	خاصة Privt.	حكومية Gov.	المجموع Total	وكالة الغوث UNRWA	عامة Pub.	خاصة Privt.	حكومية Gov.	المجموع Total	عامة Pub.	خاصة Privt.	حكومية Gov.	المجموع Total	عامة Pub.	خاصة Privt.	حكومية Gov.	
31	14	7	6	1	8	2	2	4	1	1	8	6	1	1	8	6	1	1	الضفة الغربية W. B
12	5	1	2	2	4			4			3	2		1					قطاع غزة Gaza
43	19	1	9	8	12	2	2	8	1	1	11	8	1	2					المجموع Total

توزيع محتويات المكتبات في الكليات الجامعية وكليات المجتمع حسب اللغة، 2008/2007  
Distribution of Library Contents at Univ. Coll And Community Coll. by Language, 07/08



مكتبة النجاح تشترك مع هشام حجاري وكلية مجتمع النجاح، وكذلك الأزهر مع كلية الأزهر، والبوليتكنيك مع كلية البوليتكنيك

توزيع الطلبة الجدد في مؤسسات التعليم العالي حسب عدد طلبات القبول والطلبة المقبولين والطلبة المتقدمين فعلاً، 2008/2007  
Distribution of New Stud. at H. E. I. by No. of Application Forms, Accepted Stud. And Newly Enrolled Stud., 07/08



## مؤسسات التعليم العالي الفلسطينية Palestinian Higher Education Institutions

الرقم الاسم	جهة الاشراف	سنة التأسيس	الموقع	Location	Year of Establishment	Supervision	Names
<b>I-Traditional Universities</b> <span style="float: right;">اولا- الجامعات التقليدية</span>							
1	الأزهر	عمامة	1991	غزة	Gaza	Public	Al-Azhar
2	الإسلاميه	عمامة	1978	غزة	Gaza	Public	The Islamic
3	الأقصى	حكومية	1991	غزة	Gaza	Governmental	Al-Aqsa
4	الخليل	عمامة	1971	الخليل	Hebron	Public	Hebron
5	بوليتكنيك فلسطين	عمامة	1978	الخليل	Hebron	Public	Palestine Polytechnic
6	بيت لحم	عمامة	1973	بيت لحم	Bethlehem	Public	Bethlehem
7	القدس	عمامة	1984	القدس	Al-Quds	Public	Al-Quds
8	ببر زيت	عمامة	1972	ببر زيت	Birzeit	Public	Birzeit
9	النجاح الوطنية	عمامة	1977	نابلس	Nablus	Public	An-Najah National
10	العربية الأمريكية	خاصة	1997	جنين	Jenin	Private	Arab American
11	فلسطين التقنية-طولكرم-خضوري	حكومية	1930	طولكرم	Tulkarm	Governmental	Palestine Technical-Tulkarm-Khadoury
<b>II-Open Educations</b> <span style="float: right;">ثانيا- التعليم المفتوح</span>							
1	القدس المفتوحة	حكومية	1991	القدس	Al-Quds	Governmental	Al-Quds Open University
<b>III-University Colleges</b> <span style="float: right;">ثالثا- الكليات الجامعية</span>							
1	فلسطين التقنية-العروب	حكومية	1995	الخليل	Hebron	Governmental	Palestine Technical-Al-Aroub
2	فلسطين التقنية-رام الله للبنات	حكومية	1996	رام الله	Ramallah	Governmental	Palestine Technical-Ramallah
3	فلسطين التقنية-دير البلح	حكومية	1996	دير البلح	Deir Elbalah	Governmental	Palestine Technical-Deir El Balah
4	العلوم والتكنولوجيا-خانونس	حكومية	1983	خانونس	Khanyounis	Governmental	Science & Technology
5	كلية مجتمع المرأة/كلية العلوم التربوي-الطيرة	وكالة الغوث	1992	رام الله	Ramallah	UNRWA	Ramallah Women Community Centre
6	كلية العلوم التربوية/كلية مجتمع رام الله-الذكور	وكالة الغوث	1992	رام الله	Ramallah	UNRWA	Ramallah Men's Training Centre
7	إبن سينا	وزارة الصحة	1997	رام الله	Ramallah	Governmental	Ibn Sina
8	فلسطين للتمريض	حكومية	1976	خانونس	Khanyounis	Governmental	Palestine College of Nursing
9	الدعوة الإسلامية-قلقيلية	وزارة الاوقاف	1999	قلقيلية	Kalkilia	Governmental	Islamic Call-Qalqilia
10	الدعوة الإسلامية-غزة	وزارة الاوقاف	1999	غزة	Gaza	Governmental	Islamic Call-Gaza
11	بيت لحم للكتاب المقدس	خاصة	2000	بيت لحم	Bethlehem	Private	Bethlehem Bible
12	معهد وجدي أبو غربية للتكنولوجيا	خاصة	2004	القدس	Al-Quds	Private	Wajdi Institute of Technology
<b>IV- Community Colleges</b> <span style="float: right;">رابعا- كليات المجتمع</span>							
1	الأمة	حكومية	1952	القدس	Al-Quds	Governmental	Al-Ummah
2	المجتمع الإبراهيمية	خاصة	1983	القدس	Al-Quds	Private	Ibrahimeh Community
3	المجتمع العصرية	خاصة	1982	رام الله	Ramallah	Private	Modern Community
4	الروضة للعلوم المهنية	خاصة	1982	نابلس	Nablus	Private	Al-Rawdah Technical Community
5	مجتمع النجاح	عمامة	1990	نابلس	Nablus	Public	An-Najah Community
6	هشام حجاوي التكنولوجية	خاصة	2000	نابلس	Nablus	Private	Hisham Hijawi of Technology
7	المهن التطبيقية-بوليتكنيك فلسطين	عمامة	1992	الخليل	Hebron	Public	Applied Professions-PPU
8	الدراسات المتوسطة-الأزهر	عمامة	1978	غزة	Gaza	Public	Faculty of Intermediat Studies
9	مجتمع العلوم المهنية والتطبيقية	عمامة	1979	غزة	Gaza	Public	Applied Science & Technology
10	المجتمع العربية ارفع	خاصة	1990	رفح	Rafah	Private	Arab Community
11	مجتمع غزة-الوكالة	وكالة الغوث	1953	غزة	Gaza	UNRWA	Gaza Training Centre
12	مجتمع غزة للدراسات السياحية	خاصة	2004	غزة	Gaza	Private	Gaza Comm. for Tourist Studies
13	صحة المجتمع	عمامة	1992	رام الله	Ramallah	Public	School of Community Health
14	الخليل للتمريض	خاصة	1970	الخليل	Hebron	Private	Hebron Nursing
15	الحاجة عندليب العمدة للتمريض	عمامة	1970	نابلس	Nablus	Public	Haja Andaleeb Al-Amad Nursing
16	جمعية إنعاش الأسرة	عمامة	1999	رام الله	Ramallah	Public	Society of Inash El-Ura
17	كلية التمريض - مستشفى الكاريتاس	عمامة	2000	بيت لحم	Bethlehem	Public	Nursing Coll.-Caritas Baby Hospital
18	جمعية المقاصد الخيرية	عمامة	2000	القدس	Al-Quds	Public	Makassed Islamic Charitable
19	مجتمع طالبتا قومي	خاصة	2000	بيت لحم	Bethlehem	Private	Talitha Kumi Community

### الإدارة العامة للحاسوب والمعلومات

*Directorate General of Computer and Information*

Email: [it\\_he@mohe.gov.ps](mailto:it_he@mohe.gov.ps) : بريد الإلكتروني

Tel: 00972-2-2982647 : هاتف

Web Site: [www.mohe.gov.ps](http://www.mohe.gov.ps) : صفحة الإلكترونيّة

Fax: 00972-2-2954518 : فاكس