

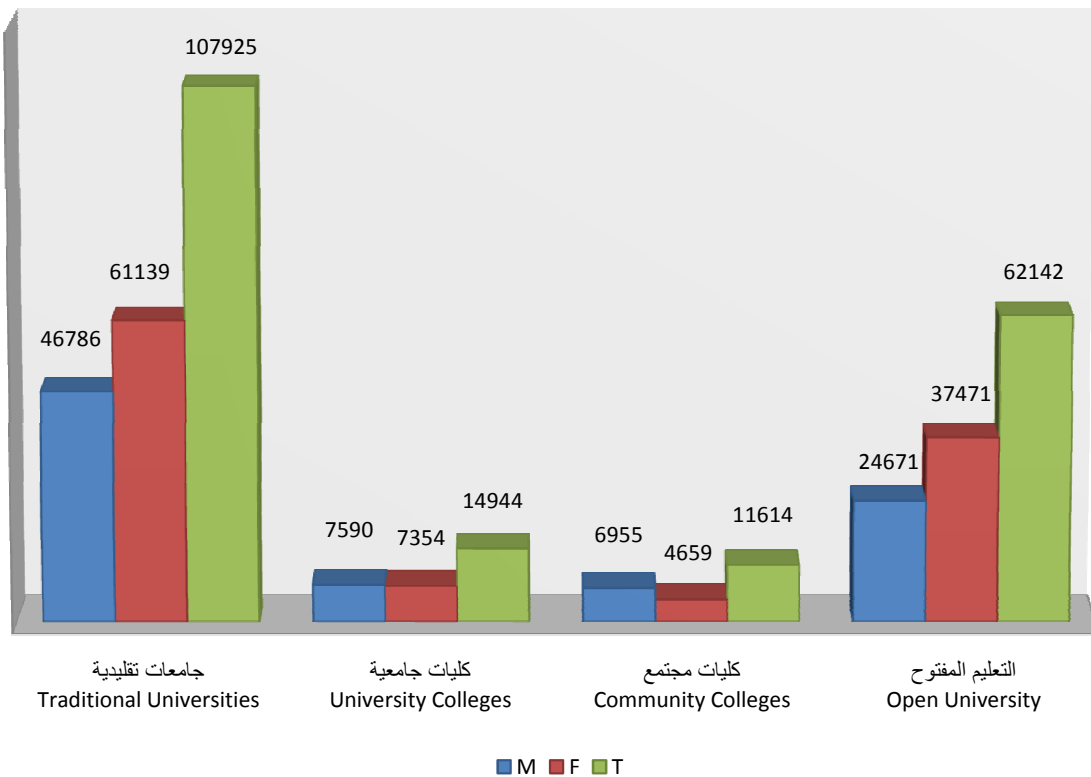


وزارة التربية والتعليم العالي
Ministry of Education and Higher Education

واقع التعليم العالي في فلسطين
أرقام وإحصاءات

Palestinian Higher Education Statistics
2009 / 2010

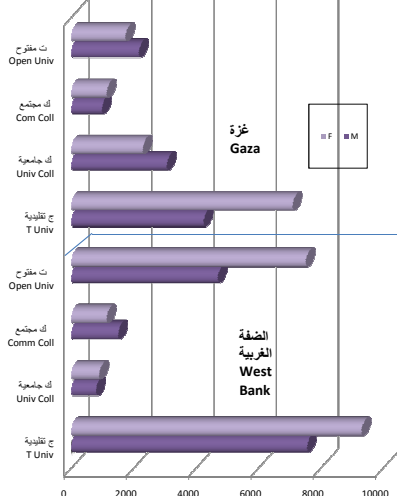
الطلبة المسجلون في مؤسسات التعليم العالي الفلسطينية للعام 2010 / 2009
Students at Higher Education Institutions 2009 / 2010



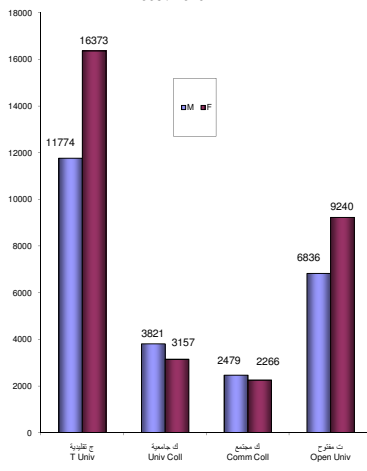
أيلول 2010 September 2010

الطلبة الجدد حسب نوع التعليم والموقع والجنس، 2010 / 2009

New Students by Kind of Edu., Site, and Gender , 09/10

توزيع عدد طلبات الالتحاق و عدد الطلبة المقبولين و عدد الطلبة الجدد حسب المؤسسة والشهادة و الجنس ، 2010 / 2009
Distribution of No. of Applicants, No. of Accepted, No. of New Enrolled by Institute, Certificate, and Gender, 2009 / 2010

المؤسسة	الإحصائيات	Statistics	الشهادة																			
			ماجستير		دبلوم عالي		بكالوريوس		دبلوم متوسط		بلا شهادة		دبلوم مهني		تأهيل تربوي		سنة تحضيرية		المجموع			
Institution	عدد المتقدمين	عدد المقبولين	T		F		T		F		T		F		T		F		T		F	
			جامعات تقليدية	45702	24581					734	596			73	49	768	326	38212	20960	233	101	5682
الجامعات الجدد	36271	20520			552	448			71	48	528	227	30990	17821	213	91	3917	1885				
الكلبات الجامعية	28147	16373			341	282			45	31	425	185	24957	14814	120	44	2259	1017				
الكلبات المتوسطة	12696	5769					257	25			9156	4090	3283	1654								
الكلبات المجتمعية	9750	4208					237	21			7938	3365	1575	822								
التعليم المفتوح	6978	3157					178	16			5672	2566	1128	575								
المجموع	7935	3685									7935	3685										
	6244	2868									6244	2868										
	4745	2266									4745	2266										
	16942	9640	3727	1785	264	158					12951	7697										
	16894	9616	3711	1777	248	150					12935	7689										
	16076	9240	3511	1683	178	122					12387	7435										
	83275	43675	3727	1785	998	754	257	25	73	49	17859	8101	54446	30311	233	101	5682	2549				
	69159	37212	3711	1777	800	598	237	21	71	48	14710	6460	45500	26332	213	91	3917	1885				
	55946	31036	3511	1683	519	404	178	16	45	31	10842	5017	38472	22824	120	44	2259	1017				

الطلبة الجدد حسب نوع التعليم والجنس، 2010 / 2009
New Enrolled stu by Kind of Edu, and Gender 2009 / 2010توزيع الطلبة الجدد في مؤسسات التعليم العالي الفلسطينية حسب الشهادة والموقع ونوع التعليم ، 2010/2009
Distribution of New Enrolled Students at H.E.I.s by Certificate, Region, and Kind of Education , 2009 / 2010

المنطقة	نوع التعليم	Kind of Education	الشهادة																	
			ماجستير		دبلوم عالي		بكالوريوس		دبلوم متوسط		بلا شهادة		دبلوم مهني		سنة تحضيرية		المجموع			
Region	T	F	T		F		T		F		T		F		T		F			
			الضفة الغربية	جامعات تقليدية	16842	9294	42	29			105	92			425	185	14703	8239	120	44
كلبات جامعية	1663	882								154	8	756	516	753	358					
كلبات مجتمع	2656	1144										2656	1144							
التعليم المفتوح	12189	7509				2415	1300	37	35					9737	6174					
المجموع	33350	18829		42	29	2415	1300	142	127	154	8	3837	1845	25193	14771	120	44	1447	705	
قطاع غزة	جامعات تقليدية	11305	7079					236	190					10257	6577			812	312	
	كلبات جامعية	5315	2275							24	8	4916	2050	375	217					
	كلبات مجتمع	2089	1122									2089	1122							
Gaza	التعليم المفتوح	3887	1731			1096	383	141	87					2650	1261					
	المجموع	22596	12207			1096	383	377	277	24	8	7005	3172	13282	8055			812	312	
المجموع الكلي			55946	31036	42	29	3511	1683	519	404	178	16	10842	5017	38475	22826	120	44	2259	1017

توزيع الطلبة المسجلين (غير المنتمين بالدراسة) حسب الموقع ونوع التعليم والشهادة والجنس
Distribution of Enrolled Students (Not registered) by Region, Kind of Education , certificate, and Gender, 2009/2010توزيع عدد البرامج والتخصصات في مؤسسات التعليم العالي الفلسطينية حسب الشهادة والموقع ونوع التعليم ، 2010/2009
Distribution of No. of Programs at H.E.I.s by Certificate, Region, and Kind of Education , 2009 / 2010

المنطقة	نوع التعليم	Kind of Education	الشهادة																					
			ماجستير		دبلوم عالي		بكالوريوس		دبلوم متوسط		بلا شهادة		دبلوم مهني		سنة تحضيرية		المجموع							
Region	T	F	T		F		T		F		T		F		T		F							
			الضفة الغربية	جامعات تقليدية	1891	948	14	6			5	4	68	16	1643	849	161	73	431	7			11	288
كلبات جامعية	537	182								188	67	349	115			67		2		39	26			
كلبات مجتمع	384	88								384	88					77				77				
التعليم المفتوح	12146	6215		3	1	2273	1324	308	77			9562	4813			30	2				28			
المجموع	14958	7433		17	7	2273	1324	313	81	640	171	11554	5777	161	73	605	9	2	127	342	24	100	1	
قطاع غزة	جامعات تقليدية	11937	4942					88	47			11305	4658	544	237	264	5			1	185			73
	كلبات جامعية	710	253							681	241	29	12			79		1		69	9			
	كلبات مجتمع	13	5							13	5					43				43				
Gaza	التعليم المفتوح	2921	1018			936	384	75	25			1910	609			0								
	المجموع	15581	6218			936	384	163	72	694	246	13244	5279	544	237	386	5	1	113	194			73	
المجموع الكلي			30539	13651	17	7	3209	1708	476	153	1334	417	24798	11056	705	310	991	14	3	240	536	24	173	1

* الجدول السابق يشمل البرامج الفعالة فقط (غير المعدمة أو الملقية) * الجدول السابق يشمل الحالات التالية : المنسحبين ، المفصولين ، الموقنين ، والمعطلين

توزيع مؤسسات التعليم العالي حسب المنطقة ونوع المؤسسة وجهة الإشراف 2010 / 2009
Distribution of H.E.I.s by Region, Kind, and Supervision, 2009 / 2010

المجموع العام	Grand Total	التعليم المفتوح	Open Univ	كلبات مجتمع				كلبات جامعية				جامعات تقليدية				Kind of Education	نوع التعليم
				عمامة		حكومية		عمامة		حكومية		عمامة		حكومية			
				Total	UNRWA	Private	Governmental	Total	UNRWA	Private	Governmental	Total	Private	Public	Governmental		
35	1	16	0	7	7	2	10	2	3	5	8	1	6	1	West Bank		
14		4	1	2	1	0	5			1	4	5	2	2	1	Gaza	
49	1	20	1	4	8	2	15	2	3	1	9	13	3	8	2	Total	

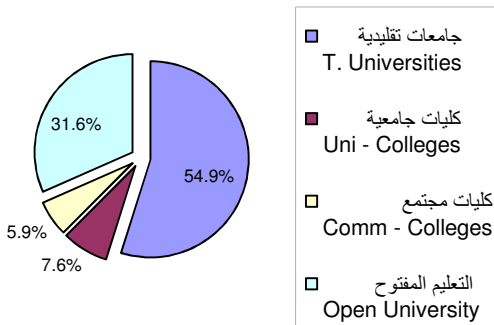
ملاحظات عامة على إحصائيات هذا العام
أقتصرت إحصائيات الطلبة الجدد والمسجلين على الطلبة الملتحقين فعلاً أي المتواجدين على مقاعد الدراسة فقط وليس المسجلين بشكل عام
هذه الإحصائيات أخذت في بداية الفصل الأول من العام الدراسي 2010 / 2009
يوجد بعض المؤسسات لم يرد ذكرها أو بياناتها لهذا العام وذلك بسبب عدم حصولها على الاعتماد والترخيص الرسمي من الوزارة

توزيع الطلبة المسجلين في مؤسسات التعليم العالي حسب المنطقة والشهادة والجنس 2010 / 2009
Distribution of Enrolled Students at H.E.I. by Region, Certificate, and Gender 2009 / 2010

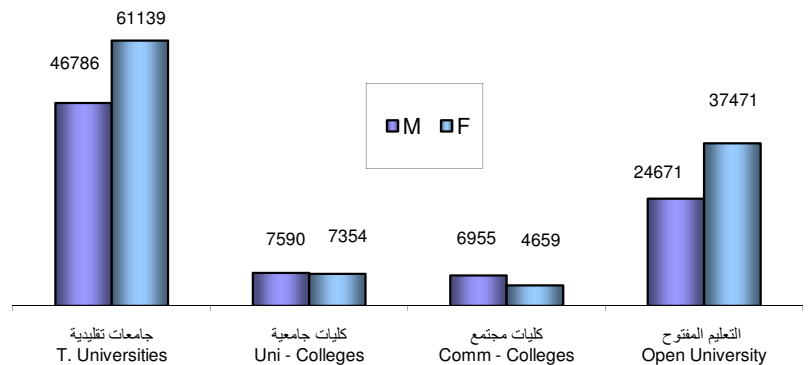
Scientific Degree	الدرجة العلمية												المؤسسة Institute	المؤسسة Institute	المنطقة Region										
	المجموع Total		سنة تحضيرية Preparatory yr.		بلا شهادة Without Degree		تأهيل تربوي Teacher Qual		دبلوم مهني Voc. Diploma		دبلوم متوسط Diploma					بكالوريوس Bachelor		دبلوم عالي High Diploma		ماجستير Master		دكتوراة Ph.D			
	T	F	T	F	T	F	T	F	T	F	T	F				T	F	T	F	T	F	T	F	T	F
	58354	31705			46	31	237	198	*		1040	445	53012	29121	156	58	3861	1852	2				Traditional Universities	جامعات تقليدية	الضفة الغربية
	3750	2259							154	8	1659	1183	1937	1068									University Colleges	كليات جامعية	
	5346	2244									5346	2244											Community Colleges	كليات مجتمع	
	48398	31647	2417	1300			64	57					45917	30290									Open University	التعليم المفتوح	
	115848	67855	2417	1300	46	31	301	255	154	8	8045	3872	100866	60479	156	58	3861	1852	2				Total	المجموع	West Bank
	49571	29434			4	3	591	440			95	52	46666	28181	6	3	2209	755					Traditional Universities	جامعات تقليدية	قطاع غزة
	11194	5095							26	8	9989	4451	1179	636									University Colleges	كليات جامعية	
	6268	2415									6268	2415											Community Colleges	كليات مجتمع	
	13744	5824	1096	383			219	134					12429	5307									Open University	التعليم المفتوح	
	80777	42768	1096	383	4	3	810	574	26	8	16352	6918	60274	34124	6	3	2209	755					Total	المجموع	Gaza
	107925	61139			50	34	828	638			1135	497	99678	57302	162	61	6070	2607	2				Traditional Universities	جامعات تقليدية	المجموع
	14944	7354							180	16	11648	5634	3116	1704									University Colleges	كليات جامعية	
	11614	4659									11614	4659											Community Colleges	كليات مجتمع	
	62142	37471	3513	1683			283	191					58346	35597									Open University	التعليم المفتوح	
	196625	110623	3513	1683	50	34	1111	829	180	16	24397	10790	161140	94603	162	61	6070	2607	2				Total	المجموع	Total

* لم تتوفر معلومات حول أعداد الطلبة في برامج الدبلوم المهني المتخصص في الجامعات التقليدية

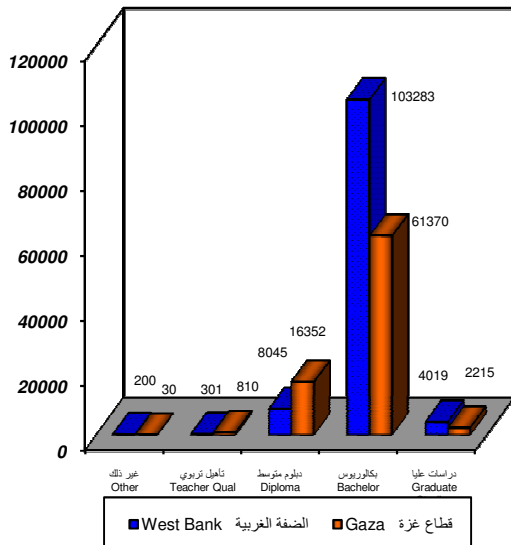
التوزيع النسبي للطلبة المسجلين في التعليم العالي 2010 / 2009
Percentage Distribution of Enrolled Students at HEIs
2009 / 2010



الطلبة المسجلون في مؤسسات التعليم العالي حسب الجنس 2010 / 2009
Enrolled Students at HEIs by Gender, 2009/2010



الطلبة المسجلون في التعليم العالي حسب الموقع الجغرافي والشهادة
2010 / 2009
Enrolled Students at HEIs by Region, and Certificate, 2009 / 2010



توزيع الطلبة المسجلين في مؤسسات التعليم العالي حسب البرنامج العام ونوع التعليم والجنس 2010 / 2009
Distribution of Enrolled Students at H.E.I.s by Kind of Edu., Main Program, and Gender
2009 / 2010

المجموع Total	مؤسسات التعليم العالي								البرنامج العام Main Program	
	كليات مجتمع Community Colleges		كليات جامعية University Colleges		جامعات تقليدية University		التعليم المفتوح Open Universities			
	T	F	T	F	T	F	T	F		
62663	45276	821	820	2240	1770	27729	19310	31873	23376	التربية
20197	13779	393	224	1614	919	18190	12636			الدراسات الإنسانية والفنون
63663	28265	5448	2039	6171	2679	28870	12806	23174	10741	العلوم الاجتماعية والأعمال التجارية والقانون
18061	9364	1657	530	1292	359	11741	6840	3371	1635	العلوم
13613	4272	923	188	731	98	11959	3986			الهندسة والتصنيع والبناء
925	207					714	171	211	36	الزراعة
13641	7627	2311	851	2837	1486	8493	5290			الصحة والخدمات الاجتماعية
331	138	61	7	59	43	211	88			الخدمات
3531	1695					18	12	3513	1683	عام
196625	110623	11614	4659	14944	7354	107925	61139	62142	37471	المجموع

مؤسسات التعليم العالي الفلسطينية
Palestinian Higher Education Institutions

الرقم	الاسم	جهة الاشراف	سنة التأسيس	الموقع	Location	Year of Establishment	Supervision	Name
1 جامعات تقليدية								
1	جامعة الأزهر	عامة	1991	خانيونس	Khanyounis	1991	Public	Al Azhar University - Gaza
2	جامعة النجاح الوطنية	عامة	1977	نابلس	Nablus	1977	Public	An Najah National University
3	الجامعة العربية الأمريكية	خاصة	1997	جنين	Jenin	1997	Private	Arabic American
4	الجامعة الإسلامية	عامة	1978	غزة	Gaza	1978	Public	Islamic University - Gaza
5	جامعة الأقصى	حكومية	1991	رفح	Rafah	1991	Governmental	Al aqsa University - Gaza
6	جامعة الخليل	عامة	1971	الخليل	Hebron	1971	Public	Hebron University
7	جامعة بوليتكنيك فلسطين	عامة	1978	بيت لحم	Bethlehem	1978	Public	Palestine Polytechnic University
8	جامعة بيت لحم	عامة	1973	ارحبا	Jereco	1973	Public	Bethlehem University
9	جامعة القدس	عامة	1984	القدس	Jerusalem	1984	Public	Al quds University
10	جامعة بيرزيت	عامة	1972	رام الله والبيرة	Ramallah & Al Beirah	1972	Public	Bir zeit University
11	جامعة فلسطين التقنية-طولكرم-خضوري	حكومية	1930	طولكرم	Tulkarm	1930	Governmental	Palestine Technical University-(Tulkarm-Khadoury)
12	جامعة غزة للبنات	خاصة	2007	شمال غزة	North Gaza	2007	Private	Gaza Women University
13	جامعة فلسطين	خاصة	2008	شمال غزة	North Gaza	2008	Private	Palestine University
2 كليات جامعية								
1	كلية فلسطين الأهلية الجامعية	خاصة	2007	بيت لحم	Bethlehem	2007	Private	Palestine Ahliua University College
2	الأكاديمية الفلسطينية للعلوم الأمنية	حكومية	2007	ارحبا	Jereco	2007	Governmental	Palestinian Acadmic Security College
3	كلية ابن سينا للتدريب والقبالة	حكومية	1997	نابلس	Nablus	1997	Governmental	Ibn Sina Nursing & Medwifery College
4	كلية فلسطين للتدريب / خان يونس	حكومية	1976	خانيونس	Khanyounis	1976	Governmental	Palestine College for Nursing Khan-Younis
5	معهد وجدي نهاد ابو غربية للتكنولوجيا	خاصة	2004	القدس	Jerusalem	2004	Private	Wajdi Institute for Technology
6	كلية الدعوة الإسلامية - قلقيلية	حكومية	1999	قلقيلية	Qalqilyah	1999	Governmental	College of Islamic Call - Qalqilyah
7	كلية الدعوة الإسلامية - غزة	حكومية	1999	غزة	Gaza	1999	Governmental	College of Islamic Call - Gaza
8	الكلية الجامعية للعلوم التطبيقية	خاصة	2007	غزة	Gaza	2007	Private	College of Applied Sciences & Technology - Islamic University - Gaza
9	كلية فلسطين التقنية - العروب	حكومية	1995	الخليل	Hebron	1995	Governmental	Palestinian Technology College - Al- Aroub
10	كلية فلسطين التقنية - دير البلح	حكومية	1996	شمال غزة	North Gaza	1996	Governmental	Palestinian Technology College - Deir-Elbalah
11	كلية العلوم والتكنولوجيا - خان يونس	حكومية	1983	خانيونس	Khanyounis	1983	Governmental	College of Science & Technology - Khan - Younis
12	كلية فلسطين التقنية - رام الله للبنات	حكومية	1996	رام الله والبيرة	Ramallah & Al Beirah	1996	Governmental	Palestinian Technology College - Ramallah
13	كلية بيت لحم للكتاب المقدس	خاصة	2000	بيت لحم	Bethlehem	2000	Private	Bethlehem Bibel College
14	كلية العلوم التربوية - مجتمع رام الله	وكالة الفوث	1992	رام الله والبيرة	Ramallah & Al Beirah	1992	UNRWA	Educational Science Faculty- Ramallah Men's Training Center
15	كلية العلوم التربوية - كلية مجتمع المرأة رام الله	وكالة الفوث	1992	رام الله والبيرة	Ramallah & Al Beirah	1992	UNRWA	Educational Science Faculty- Women Community College
3 كليات مجتمعات								
1	كلية مجتمع غزة / الوكالة	وكالة الفوث	1989	غزة	Gaza	1989	UNRWA	Gaza Community College - UNRWA
2	كلية مجتمع غزة للدراسات السياحية	خاصة	2004	غزة	Gaza	2004	Private	Gaza College for Tourism
3	كلية صحة المجتمع	عامة	1992	رام الله والبيرة	Ramallah & Al Beirah	1992	Public	School Of Community Health
4	كلية هشام حجاوي للتكنولوجيا	عامة	2000	نابلس	Nablus	2000	Public	Hisham Hijjawi Technology College
5	كلية الخليل للتدريب	خاصة	1994	الخليل	Hebron	1994	Private	Hebron Nursing College
6	كلية المجتمع الإبراهيمية	خاصة	1983	رام الله والبيرة	Ramallah & Al Beirah	1983	Private	Ibrahimieh Community College
7	كلية مجتمع طالينا قومي - بيت جالا	خاصة	2000	بيت لحم	Bethlehem	2000	Private	Talitha Kumi Community College - Beit Jala
8	كلية الأمة	حكومية	1983	القدس	Jerusalem	1983	Governmental	Al-Ummah College- Junior Community College
9	كلية التمريض - جمعية إنعاش الأسرة	عامة	1999	رام الله والبيرة	Ramallah & Al Beirah	1999	Public	Nursing College - Society of Ina'sh El - usra
10	كلية الدراسات المتوسطة - جامعة الأزهر	عامة	1978	غزة	Gaza	1978	Public	Faculty of Intermediat Studies - Azhar Univ. Gaza
11	كلية المجتمع العصرية	خاصة	1983	رام الله والبيرة	Ramallah & Al Beirah	1983	Private	Modern Community College
12	كلية المجتمع العربية رفح	خاصة	1990	رفح	Rafah	1990	Private	Arabic Community College - Gaza
13	كلية الحاجة عدليب المعد للتمريض	عامة	2000	نابلس	Nablus	2000	Public	Hajah Andaleb Al - Amad Nursing College
14	كلية الروضة للعلوم المهنية	خاصة	1982	نابلس	Nablus	1982	Private	Alrawdah College for Professional Sciences
15	كلية المهن التطبيقية - بوليتكنيك فلسطين	عامة	1992	الخليل	Hebron	1992	Public	College of Applied Professions - PPU
16	كلية التمريض - مستشفى الكاريتاس	عامة	2000	بيت لحم	Bethlehem	2000	Public	Nursing College - Cahritas baby Hospital
17	جمعية المقاصد الخيرية	عامة	2000	القدس	Jerusalem	2000	Public	Nursing College - Makassed Hospital
18	كلية مجتمع النجاح الوطنية	عامة	1979	نابلس	Nablus	1979	Public	An-Najah National Community College
19	كلية مجتمع الأقصى للدراسات المتوسطة	حكومية	2007	غزة الوسطى-دير	Middle Gaza	2007	Governmental	Al- Aqsa Community College
20	كلية دار الكلمة	خاصة	2006	بيت لحم	Bethlehem	2006	Private	Dar al-Kalima College
4 التعليم المفتوح								
1	جامعة القدس المفتوحة	عامة	1991	القدس	Jerusalem	1991	Public	Alquds Open University

الإدارة العامة للتطوير والبحث العلمي

Directorate General of Development and Scientific Research

Email: it_he@mohe.gov.ps : بريد الإلكتروني

Tel: 00972-2-2982600 : هاتف

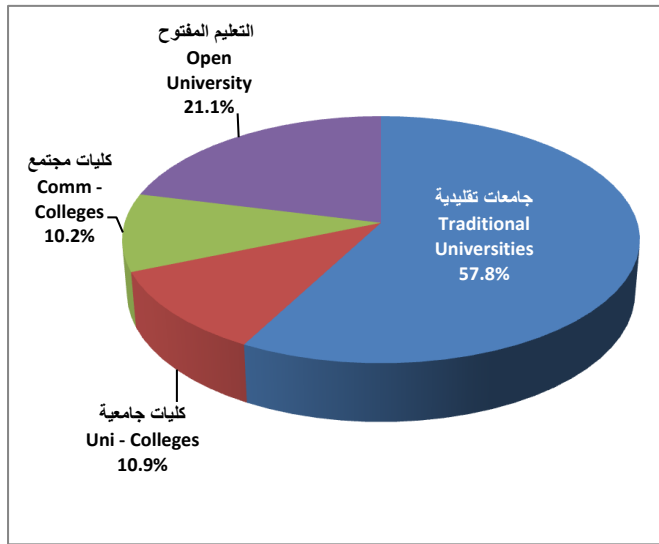
Web Site: www.mohe.gov.ps : صفحة الإلكترونية

Fax: 00972-2-2954518 : فاكس

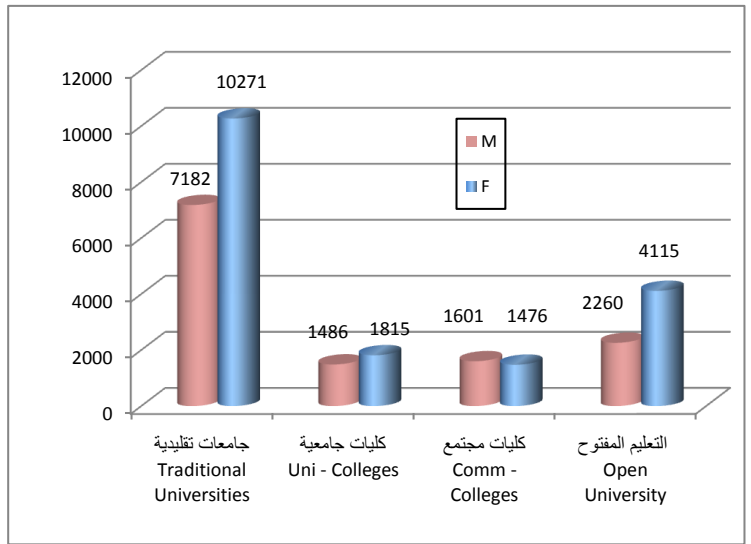
توزيع الطلبة المتخرجين من مؤسسات التعليم العالي حسب المنطقة والشهادة والجنس 2008-2009
Distribution of Graduates from H.E.Is by Region, Certificates, and Gender, 2008-2009

Certificate														المؤسسة Institute	المؤسسة Institute	المنطقة Region		
المجموع Total		تأهيل تربوي Teacher Qual		دبلوم مهني Prof Diploma		دبلوم متوسط Diploma		بكالوريوس Bachelor		دبلوم عالي High Diploma		ماجستير Master					دكتوراة Ph.D	
T	F	T	F	T	F	T	F	T	F	T	F	T	F	T	F			
9158	5125	134	112	68	21	315	124	7835	4498	46	19	759	351	1	0	Traditional Universities	جامعات تقليدية	الضفة الغربية West Bank
1019	618			232	14	531	398	256	206							University Colleges	كليات جامعية	
1514	636					1514	636									Community Colleges	كليات مجتمع	
4606	3299	17	16					4589	3283							Open University	التعليم المفتوح	
16297	9678	151	128	300	35	2360	1158	12680	7987	46	19	759	351	1	0	Total	المجموع	
8295	5146	415	343					7524	4699			356	104			Traditional Universities	جامعات تقليدية	قطاع غزة Gaza
2282	1197					2070	1097	212	100							University Colleges	كليات جامعية	
1563	840					1563	840									Community Colleges	كليات مجتمع	
1769	816	115	72					1654	744							Open University	التعليم المفتوح	
13909	7999	530	415			3633	1937	9390	5543			356	104			Total	المجموع	
17453	10271	549	455	68	21	315	124	15359	9197	46	19	1115	455	1	0	Traditional Universities	جامعات تقليدية	المجموع Total
3301	1815			232	14	2601	1495	468	306							University Colleges	كليات جامعية	
3077	1476					3077	1476									Community Colleges	كليات مجتمع	
6375	4115	132	88					6243	4027							Open University	التعليم المفتوح	
30206	17677	681	543	300	35	5993	3095	22070	13530	46	19	1115	455	1	0	Total	المجموع	

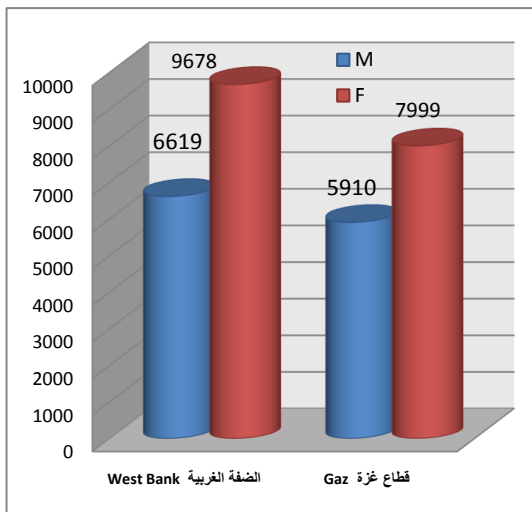
التوزيع النسبي للمتخرجين من مؤسسات التعليم العالي 2008-2009
Percentage Distribution of Graduates from H.E.Is, 2008-2009



توزيع الخريجين من مؤسسات التعليم العالي حسب الجنس 2008-2009
Distribution of Graduates from H. E. I by Gender, 2008-2009



توزيع الخريجين من مؤسسات التعليم العالي حسب المنطقة والجنس 2008-2009
Distribution of Graduates by Region, and Gender, 2008-2009



توزيع الطلبة المتخرجين من مؤسسات التعليم العالي حسب البرنامج العام 2008-2009
Distribution of Graduate from H.E.I by Main Program, 2008-2009

مؤسسات التعليم العالي										البرنامج
المجموع		كليات مجتمع		كليات جامعية		جامعات تقليدية		التعليم المفتوح		
T	F	T	F	T	F	T	F	T	F	
Main Program										
9856	7429	54	54	527	443	5418	3937	3857	2979	التربية
3208	2219	403	286	175	107	2630	1817			الدراسات الإنسانية والفنون
9216	4382	1164	618	1250	638	4579	2092	2223	999	العلوم الاجتماعية والأعمال التجارية
2785	1515	565	232	180	108	1766	1037	274	135	العلوم
2201	664	313	70	174	33	1714	561			الهندسة والتصنيع والبناء
113	17					92	15	21	2	الزراعة
2729	1416	536	207	981	477	1212	732			الصحة والخدمات الاجتماعية
98	35	42	9	14	9	42	17			الخدمات
30206	17677	3077	1476	3301	###	17453	10208	6375	4115	المجموع

